

La lettre T4



Sesamlld

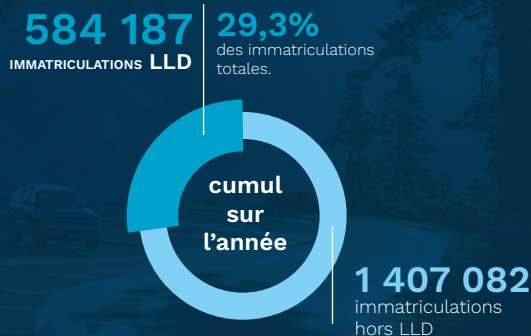
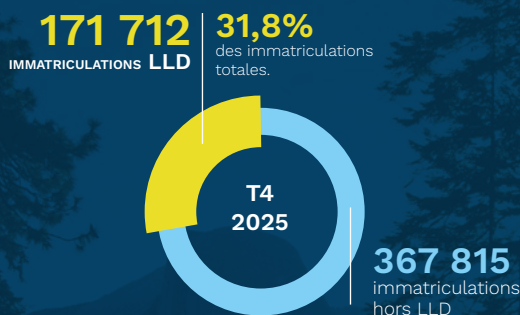
SERVICES AUTOMOBILES & MOBILITÉS

Le marché de la **Location Longue Durée**

4^{ème} TRIMESTRE 2025

À retenir

IMMATRICULATIONS VÉHICULES LÉGERS
MARCHÉ vs LLD



IMMATRICULATIONS LLD
EN ENTREPRISE EN 2025

61,2%
des véhicules
d'entreprise¹ sont
immatriculés en LLD

(1) hors Loueurs Courte Durée, véhicules de démonstration,
véhicules constructeurs.

Sommaire

- 1 | Contexte du marché automobile global
- 2 | Le marché de la LLD
- 3 | Le mix énergétique des véhicules en LLD
- 4 | Top 10 des véhicules en LLD
- 5 | La LLD en chiffres (données adhérents)

1 | Contexte du marché automobile global

**LE MARCHÉ CLÔTURE LE 4^{ÈME} TRIMESTRE SUR LA
TRAJECTOIRE TRACÉE TOUT AU LONG DE L'ANNÉE 2025**

Véhicules légers (véhicules particuliers & véhicules utilitaires légers ≤ 3,5t) : Le marché automobile recule au 4^{ème} trimestre de 0,9% par rapport à 2024. Avec 190 775 immatriculations, le marché des entreprises (canal AUT-STE) représente 35,4% des ventes, un niveau relativement stable dans les immatriculations.

Les véhicules particuliers (VP) : Le marché des voitures particulières suit la tendance et recule de 1,6% (445 364 immatriculations contre 452 513 en 2024), tractant la baisse du marché.

Les véhicules société (VS) : Le marché des dérivés VP à l'inverse augmente de 4,8% par rapport au même trimestre 2024.

Les véhicules utilitaires légers (VUL) : Le marché VU échappe aussi la conjoncture avec 81 234 immatriculations, en hausse de 2,3% par rapport à 2024.

Portées par la dynamique du leasing social en LLD au 4^{ème} trimestre 2025, les 120 828 immatriculations de véhicules électriques dominent le mix énergétique avec 22,4% de parts de marché, en hausse de 50,5%.

Elles sont suivies par les véhicules « full hybrid » (HEV) et « mild hybrid » (mHEV) qui représentent respectivement 18,2% (98 404 immatriculations) et 16,9% (91 351 immatriculations) du volume, tandis que les hybrides rechargeables représentent 7,1% des immatriculations LLD (soit 38 078 unités).

Du côté des thermiques, le diesel résiste avec 90 585 immatriculations (16,8%), devançant légèrement l'essence qui s'est établi à 86 505 pour 16% du total. Enfin, les motorisations alternatives (GPL, superéthanol, etc.) demeurent une solution avec 13 774 immatriculations, soit 2,6% du marché.

Source : **Dataneo**
Data Car Intelligence

2 | Le marché de la Location Longue Durée

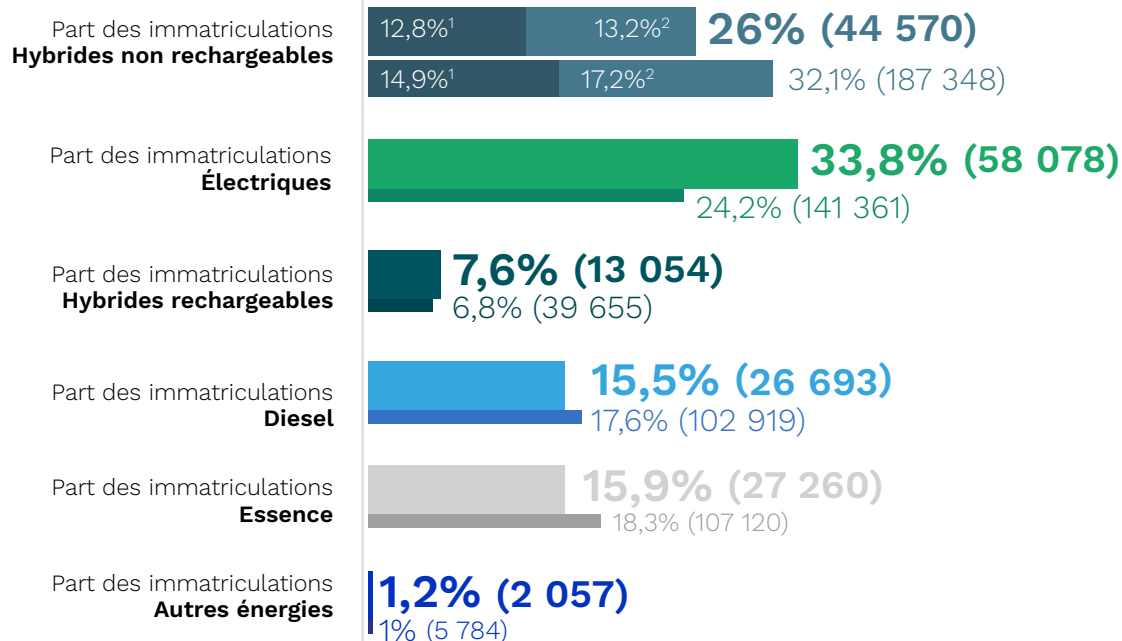
LA LLD TRACTE LE MARCHÉ AUTOMOBILE, SOUTENU PAR LE LEASING SOCIAL

Le marché de la LLD comptabilise 171 712 immatriculations au 4^{ème} trimestre, représentant 31,8% du total des immatriculations. "Boosté" par le leasing social, le volume des immatriculations LLD augmente de 7,1% par rapport au 4^{ème} trimestre 2024. Néanmoins, la part aux entreprises diminue de 0,4 point pour représenter 60,5% des immatriculations des véhicules d'entreprise.

Le marché des VU ne suit pas, avec 24 958 immatriculations LLD, en baisse de 0,2% par rapport au même trimestre de l'année précédente.



3 | Mix énergétique des véhicules en LLD T4 2025




Nombre d'immatriculations par énergie entre parenthèses.

— Chiffres de la LLD ce mois
 — Chiffres de la LLD cumulés sur l'année (YTD)

Parmis les Hybrides non rechargeables :

¹Full hybrid, appelé Hybride non rechargeable (HEV) = batterie de quelques kw permettant de rouler jusqu'à quelques centaines de mètres en 100% électrique.
²Mild hybrid, appelé Micro-Hybride (mHEV) = batterie généralement de 24/48V permettant de limiter les émissions théoriques CO2. Pas de possibilité de rouler en full électrique.



Nature du marché LLD

FOCUS VÉHICULES ÉLECTRIFIÉS CUMUL 2025

La dynamique des volumes d'immatriculation confirme la transition énergétique en cours. La part des véhicules électriques et hybrides rechargeables atteint 181 016 unités, constituant 31,0% des immatriculations en 2025. Les modèles 100% électriques sont particulièrement plébiscités par les clients, représentant 24,2% des véhicules neufs avec 141 361 immatriculations. Les hybrides rechargeables affichent une pénétration plus modérée, avec 39 655 immatriculations, soit 6,8% du marché.

L'ÉVOLUTION DU MIX ÉNERGÉTIQUE CUMUL 2025

La tendance au repli des motorisations diesel se poursuit en 2025. La part des immatriculations diesel s'établit à 17,6% des véhicules immatriculés. Les motorisations essence maintiennent une présence significative avec une part de 18,3% en 2025. La part des véhicules hybrides non rechargeables (HEV) atteint 14,9% avec 86 800 unités, tandis que les micro-hybrides (mHEV) représentent 17,2% du marché avec 100 548 immatriculations. Quant aux véhicules fonctionnant aux énergies alternatives (E85, hydrogène, GNV, etc.), leur part s'établit à 1,0% en 2025 avec 5 784 immatriculations.

FOCUS CO₂ : LES VÉHICULES LLD ÉMETTENT NETTEMENT MOINS DE CO₂ PAR RAPPORT AUX AUTRES FINANCEMENTS.

La moyenne des émissions de CO₂ des véhicules immatriculés en LLD est inférieure à celle du marché automobile français. En incluant les véhicules électriques, le taux moyen de CO₂ en 2025 est de 78,9 g/CO₂ par km pour la LLD, contre 94,4 g/CO₂ par km pour l'ensemble du marché automobile. Ainsi, **en 2025, un véhicule immatriculé LLD, émet en moyenne 16,4% d'émissions de moins que la moyenne du marché automobile.**



Source : **Dataneo**
Data Car Intelligence



4 | TOP 10 des véhicules en LLD

VP • TOP 10



1 RENAULT CLIO



2 PEUGEOT 208



3 PEUGEOT 2008

	T4 2025	Rappel T4 2024
1	RENAULT CLIO	RENAULT CLIO
2	PEUGEOT 208	PEUGEOT 208
3	PEUGEOT 2008	CITROEN C3
4	CITROEN C3	PEUGEOT 2008
5	RENAULT SCENIC E-TECH	PEUGEOT 3008
6	PEUGEOT 3008	RENAULT AUSTRAL
7	RENAULT SYMBIOZ	RENAULT CAPTUR
8	SKODA ELROQ	PEUGEOT 308
9	VOLKSWAGEN GOLF	RENAULT ARKANA
10	VOLKSWAGEN TIGUAN	BMW X1

VUL & VS • TOP 10



1 RENAULT KANGOO



2 RENAULT MASTER



3 CITROËN BERLINGO

	T4 2025	Rappel T4 2024
1	RENAULT KANGOO	RENAULT MASTER
2	RENAULT MASTER	RENAULT KANGOO
3	CITROEN BERLINGO	RENAULT TRAFIC
4	RENAULT TRAFIC	CITROEN BERLINGO
5	PEUGEOT PARTNER	PEUGEOT PARTNER
6	VOLKSWAGEN TRANSPORTER	CITROEN JUMPY
7	PEUGEOT EXPERT	PEUGEOT EXPERT
8	CITROEN JUMPER	RENAULT EXPRESS VAN
9	CITROEN JUMPY	FORD TRANSIT
10	FORD TRANSIT CUSTOM	PEUGEOT BOXER

Source : Dataneo
Data Car Intelligence

Les membres associés de Sesamlld



5 | La location longue durée en chiffres

(données adhérents Sesamlld)



Total parc circulant LLD

Parc à la fin du trimestre	Nombre d'unités ¹	Évolution au cours du trimestre	Évolution depuis le début d'année en cours	Évolution sur les 12 derniers mois
Déc 24	1 639 273	0,1%	1,2%	1,2%
Mars 25	1 630 237	-0,6%	-0,6%	1,4%
Juin 25	1 629 893	0,0%	-0,6%	0,4%
Sept 25	1 626 283	-0,2%	-0,8%	-0,8%
Déc 25	1 623 977	-0,1%	-0,9%	-0,9%

en résumé

1 623 977


NOMBRE DE VÉHICULES
À LA FIN DÉCEMBRE 2025

-0,9%

PAR RAPPORT AU MÊME TRIMESTRE
DE L'ANNÉE PRÉCÉDENTE

Parc en Fleet Management

Parc à la fin du trimestre	Nombre d'unités ¹	Évolution au cours du trimestre	Évolution depuis le début d'année en cours	Évolution sur les 12 derniers mois
Déc 24	321 223	1,0%	-7,6%	-7,6%
Mars 25	321 412	0,1%	0,1%	0,9%
Juin 25	316 162	-1,8%	-1,8%	-2,9%
Sept 25	310 257	-2,1%	-3,8%	-2,9%
Déc 25	315 900	1,8%	-1,7%	-1,7%



en résumé

315 900

NOMBRE DE VÉHICULES
À LA FIN DÉCEMBRE 2025

-1,7%

PAR RAPPORT AU MÊME TRIMESTRE
DE L'ANNÉE PRÉCÉDENTE

1 Mise à niveau du fleet sur 12 mois au T4 2025 (deux parcs ajoutés)

2 Mise à niveau du fleet, donc du parc total, sur 12 mois au T4 2025 (deux parcs ajoutés)

Source : Sesamlld

Le Syndicat

Une force pour les loueurs, une garantie pour leurs clients depuis 1978, le Syndicat des Entreprises des Services Automobiles en LLD et des Mobilités, **Sesamlld représente les sociétés commerciales ayant pour activité la location de véhicules en longue durée en France**. Le syndicat a pour mission d'assurer le respect d'une rigoureuse déontologie chez ses adhérents, de représenter la profession auprès de nombreux interlocuteurs, notamment institutionnels, et d'assurer la défense et la promotion de la Location Longue Durée.



Parc Total géré

Parc à la fin du trimestre	Nombre d'unités ¹	Évolution au cours du trimestre	Évolution depuis le début d'année en cours	Évolution sur les 12 derniers mois
Déc 24	1 960 496	0,2%	-0,3%	-0,3%
Mars 25	1 951 649	-0,5%	-0,5%	1,3%
Juin 25	1 946 055	-0,3%	-0,7%	-0,1%
Sept 25	1 936 540	-0,5%	-1,2%	-1,0%
Déc 25	1 939 877	0,2%	-1,0%	-1,0%

82%

du marché LLD sont des adhérents Sesamlld

1 939 877

PARC TOTAL GÉRÉ

Source :  Sesamlld

1 Mise à niveau du fleet sur 12 mois au T4 2025 (deux parcs ajoutés)
 2 Mise à niveau du fleet, donc du parc total, sur 12 mois au T4 2025 (deux parcs ajoutés)

Les adhérents de Sesamlld

