

PHOTOGRAPHIE DES IMMATRICULATIONS EN LLD AU MOIS DE DÉCEMBRE 2022


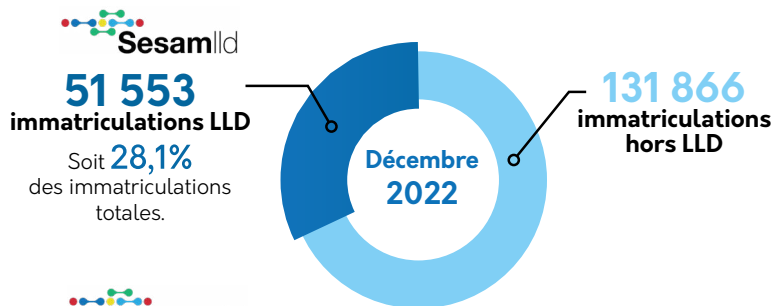
En bonne forme, la LLD termine l'année en maintenant ses parts de marché.

Les 51 553 immatriculations LLD représentent **28,1% du marché automobile en décembre 2022.**

Ce dernier mois clos une année 2022 à un niveau proche de 1973/1974.

Ainsi dans son ensemble, le marché automobile ne trouve pas de deuxième souffle avec un volume global inférieur d'un tiers au niveau pré-COVID.

IMMATRICULATIONS VÉHICULES LÉGERS (VP+VU+VS)



IMMATRICULATIONS LLD



58,7%

des véhicules d'entreprises¹ sont immatriculés en LLD

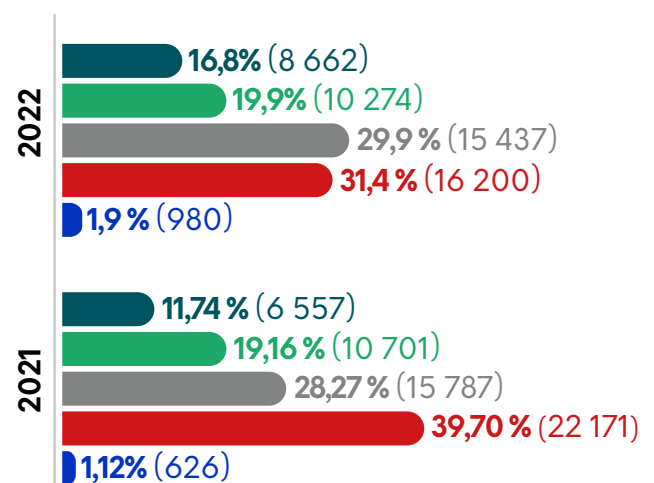
(1) hors Loueurs Courte Durée, véhicules de démonstration, véhicules constructeurs

LA MORPHOLOGIE DES PARCS ÉVOLUE

Le mix énergétique des parcs toujours évolutif : en décembre 2022, près d'**un véhicule sur cinq immatriculé en LLD est électrique ou hybride rechargeable.**

Sous l'effet des réglementations, la part du Diesel diminue à 31,4% des immatriculations, contre 39,7% en décembre 2021. Cette tendance dans le renouvellement des parcs profite aux véhicules essence, qui représentent 29,9% des véhicules - contre 28,3% en 2021.

On observe également que l'émergence des véhicules aux énergies alternatives (GPL, GNV, bioGNV etc.) reste soutenue et représente 1,9% des immatriculations, contre 0,3% en décembre 2020 (n-2).



Nombre d'immatriculations par énergie entre parenthèses.