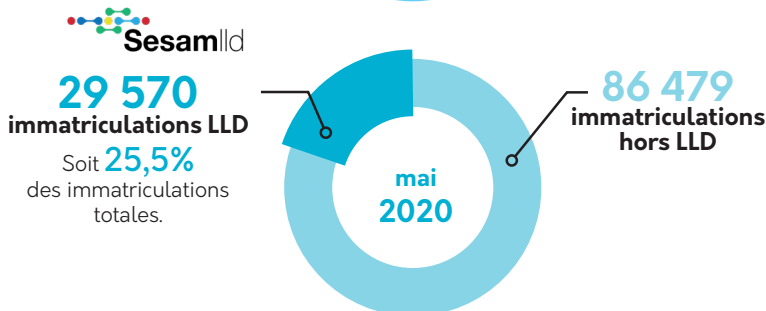
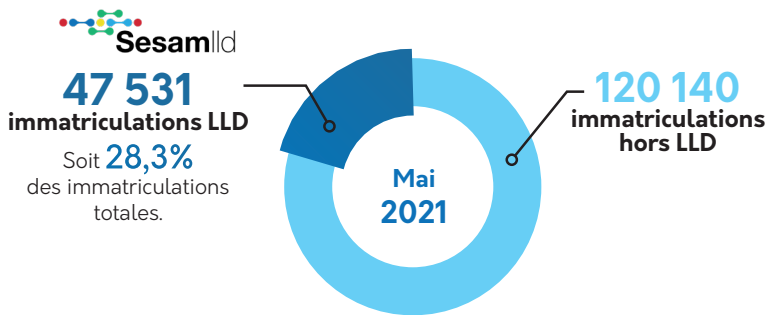




## LA LLD FAIT UNE PERCÉE SUR LE MARCHÉ AUTOMOBILE

Les 47 531 immatriculations LLD représentent 28,3% du marché automobile en mai 2021, alors qu'elles culminaient à 25,5% en mai de l'année précédente.

### IMMATRICULATIONS VÉHICULES LÉGERS (VP+VU+VS)



### IMMATRICULATIONS LLD



# 59,3%

des véhicules d'entreprises<sup>1</sup> sont immatriculés en LLD

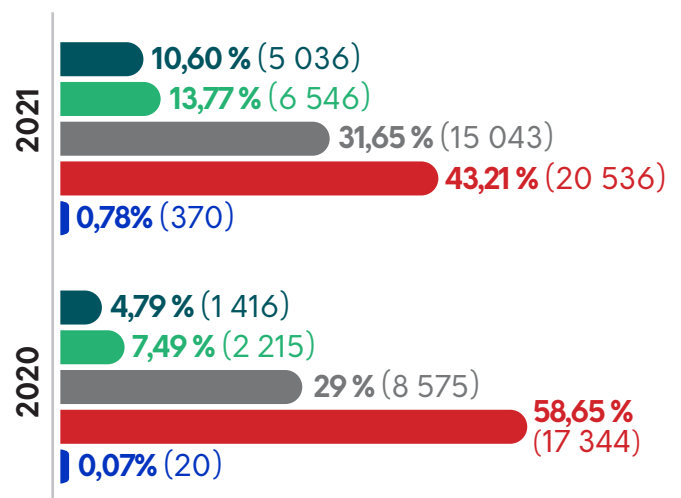
(1) hors Loueurs Courte Durée, véhicules de démonstration, véhicules constructeurs

### LES PARCS SE RENOUVELLENT :

La mutation du mix énergétique des parcs continue : en mai 2021, 13,8% des immatriculations LLD sont réalisées en électrique ou hybride rechargeable.

Le cumul des immatriculations LLD électrique ou hybride rechargeable est en augmentation de **+6,28 points** de pourcentage par rapport à mai 2020. On observe également une émergence des véhicules aux énergies alternatives (GPL, GNV, bioGNV etc.) représentant 0,78% des immatriculations, contre 0,07% en mai 2020.

- Hybride non rechargeable
- Électrique + Hybride rechargeable
- Essence
- Diesel
- Autres énergies (GPL, gaz naturel etc.)



Nombre d'immatriculations par énergie entre parenthèses.