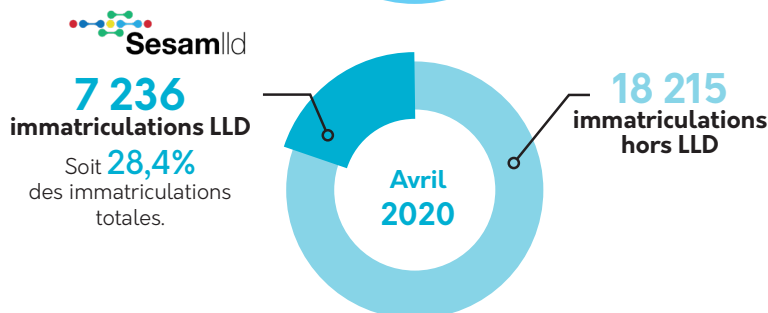
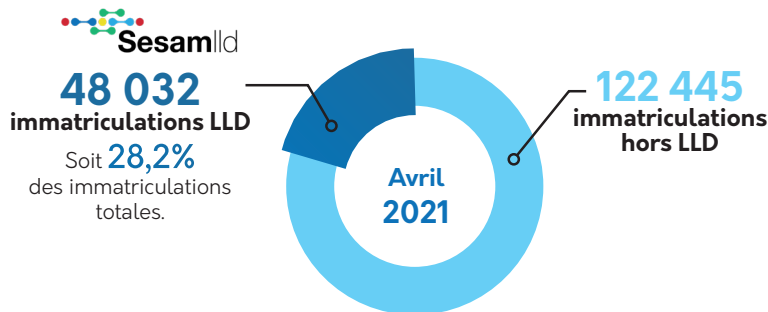




## PHOTOGRAPHIE DES IMMATRICULATIONS EN LLD

À l'image du marché automobile global, le marché LLD s'avère bien meilleur en avril 2021 qu'au même mois de l'année précédente (premier confinement). Avril 2020 avait ainsi enregistré 7 236 immatriculations, soit environ 6 fois moins qu'en avril 2021, au cours duquel la LLD effectue une bonne performance avec 48 032 immatriculations, représentant 28,2% des immatriculations globales.

### IMMATRICULATIONS VÉHICULES LÉGERS (VP+VU+VS)



### IMMATRICULATIONS LLD



# 60,9%

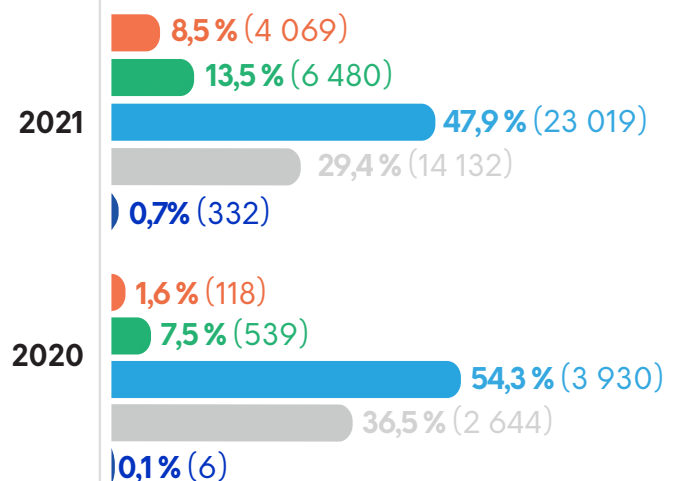
des véhicules d'entreprises<sup>1</sup> sont immatriculés en LLD

(1) hors Loueurs Courte Durée, véhicules de démonstration, véhicules constructeurs

### LE RENOUELEMENT DES PARCS LLD SE POURSUIT (VP + VU + VS)

Les parcs continuent leur transformation, sous l'effet des nouvelles réglementations : en avril 2021, **13,5%** des immatriculations LLD sont réalisées en *électrique* ou *hybride rechargeable*, se maintenant au-dessus du seuil symbolique de renouvellement des flottes lié à la loi LOM. Le cumul des immatriculations LLD *électrique* ou *hybride rechargeable* est en augmentation de +6 points de pourcentage par rapport à avril 2020.

- Part des immatriculations Diesel
- Part des immatriculations Essence
- Part des immatriculations Électrique + hybride rechargeable
- Part des immatriculations hybride non rechargeable
- Part des immatriculations autres énergies (GPL, gaz naturel etc.)



Nombre d'immatriculations par énergie entre parenthèses.