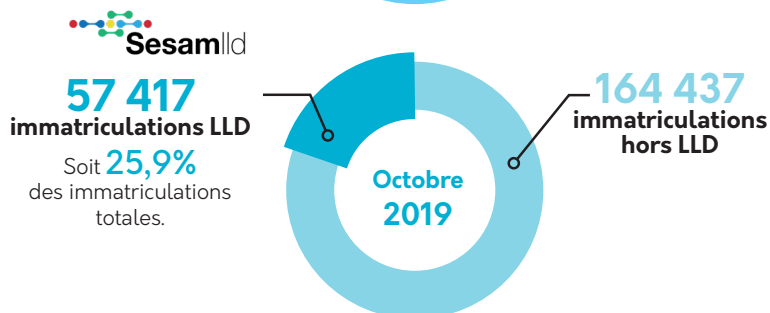
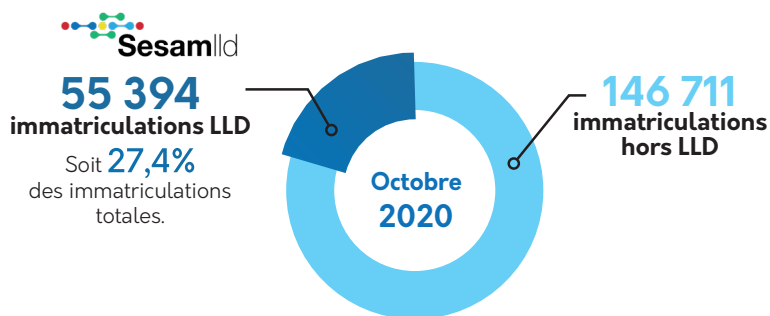




## PHOTOGRAPHIE DES IMMATRICULATIONS EN LLD

Le marché automobile global à la peine, le secteur de la LLD résiste : il réalise même une performance honorable puisque les immatriculations LLD représentent 27,4% des immatriculations totales contre 25,9 % en octobre 2019.

### IMMATRICULATIONS VÉHICULES LÉGERS (VP+VU+VS)



### IMMATRICULATIONS LLD



# 61,3 %

des véhicules d'entreprises<sup>1</sup> sont immatriculés en LLD

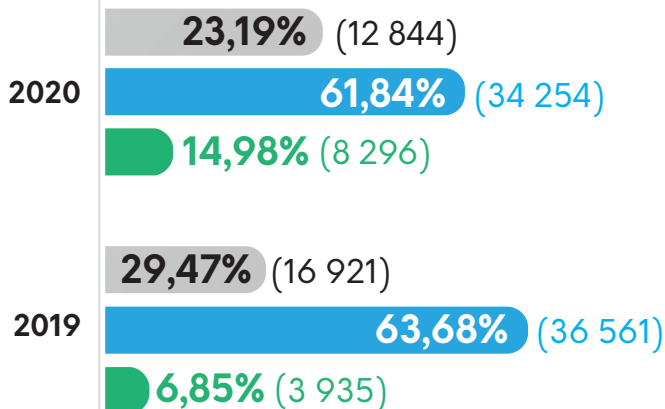
(1) hors Loueurs Courte Durée, véhicules de démonstration, véhicules constructeurs

### ÉVOLUTION DU MIX ÉNERGÉTIQUE DES VÉHICULES (VP + VU + VS)

#### Le renouvellement des parcs LLD se poursuit.

Le mix énergétique des véhicules continue sa transformation, le cumul des immatriculations électriques et hybrides en LLD est en augmentation de **+8,1 %** par rapport à octobre 2019.

- Part des immatriculations Diesel
- Part des immatriculations Essence
- Part des immatriculations Electrique + Hybride



Nombre d'immatriculations par énergie entre parenthèses.