

Flash mensuel

Les chiffres de la LLD
Mois d'août 2020

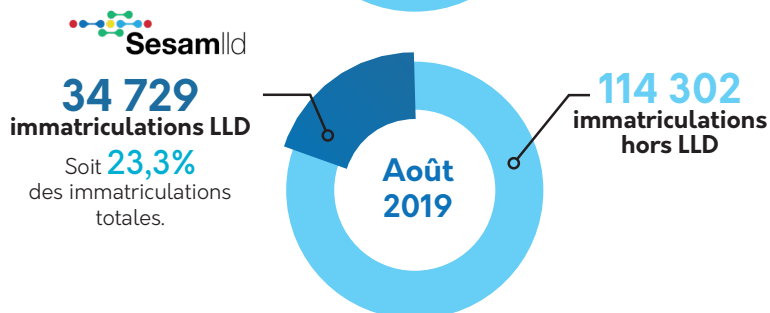
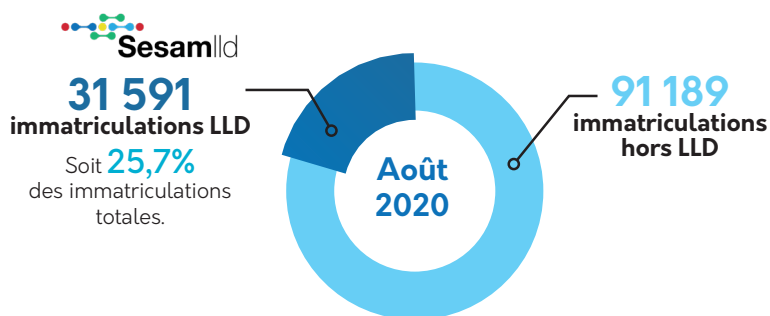


Sesamlld
SERVICES AUTOMOBILES & MOBILITÉS

PHOTOGRAPHIE DES IMMATRICULATIONS EN LLD - AOÛT 2020

Le secteur de la LLD voit la part de ses immatriculations augmenter et s'avère plus performant que le marché automobile global.

IMMATRICULATIONS VÉHICULES LÉGERS (VP+VU+VS)



IMMATRICULATIONS LLD EN AOÛT 2020



60,8%

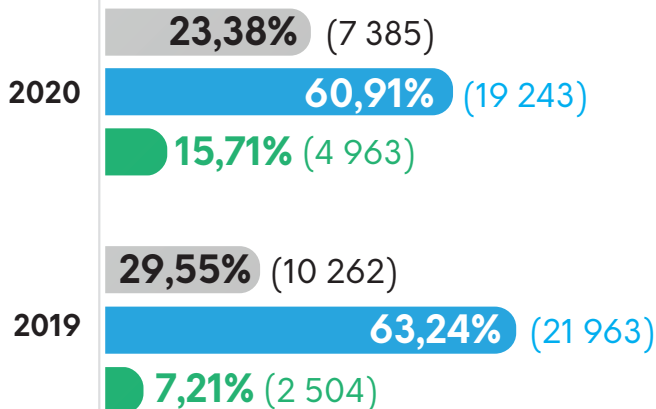
des véhicules d'entreprises¹ sont immatriculés en LLD

(1) hors Loueurs Courte Durée, véhicules de démonstration, véhicules constructeurs

ÉVOLUTION DU MIX ÉNERGÉTIQUE DES VÉHICULES (VP + VU + VS)

Le renouvellement des parcs LLD s'accélère : la part des véhicules électrique et hybride est en hausse de **+8,5 points** par rapport au même mois de l'année précédente.

- Part des immatriculations Diesel
- Part des immatriculations Essence
- Part des immatriculations Electrique + Hybride



Nombre d'immatriculations par énergie entre parenthèses.

Sesamlld

Immeuble Arc en Ciel - Bâtiment B
17 rue de la vanne - 92120 MONTROUGE

Tél. : +33 (0)1 85 65 11 25
+33 (0)1 85 65 11 07

Publication de Sesamlld
Conception réalisation : Ainsi Com

source : **Dataneo**
Data Car Intelligence

www.sesamlld.com